

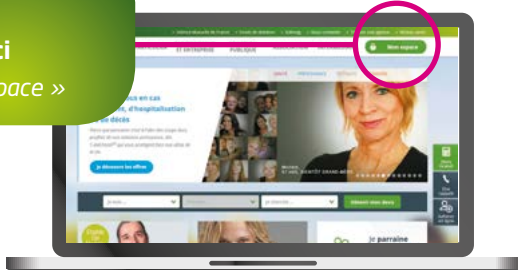
Pour accéder à votre espace adhérent connectez vous sur notre site :

solimut-mutuelle.fr ou bien flasher le code suivant



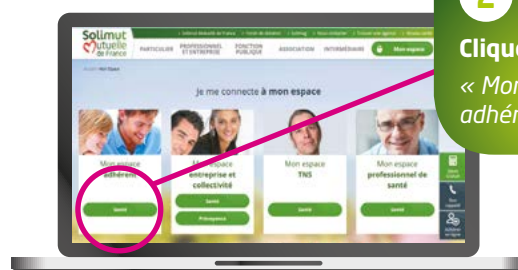
1

Cliquez ici
« Mon espace »



2

Cliquez ici
« Mon espace adhérent - santé »



3

Renseignez votre adresse mail
Indiquez votre mot de passe puis validez.



C'est votre première connexion rendez-vous ici !



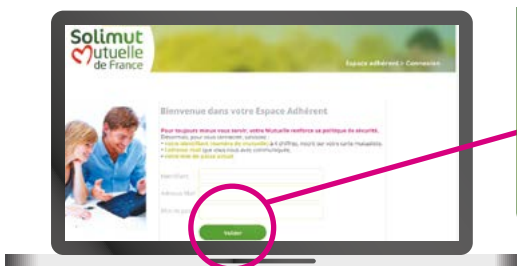
4

Veillez compléter vos informations personnelles, votre **identifiant** : 0750 et votre **n° d'adhérent**, indiqué sur notre courrier, puis **valider**. Un **e-mail** contenant vos identifiants et votre mot de passe vous sera envoyé. **Retournez à la page de connexion** et suivez les indications de l'étape 3.

5

Une fois votre inscription terminée accédez, en toute simplicité, à tous vos services

- Consultez vos remboursements
- Gérez le détail de votre contrat et de vos bénéficiaires
- Suivez vos demandes en direct et l'état de leurs avancées
- Modifiez vos coordonnées, votre portable, votre RIB...
- Parrainez un proche



Chez Solimut Mutuelle de France l'innovation est au centre de nos préoccupations, découvrez ainsi nos deux nouveaux services en temps réel :

- Demandez vos remboursements, sur photo de la facture, des frais en médecine complémentaire (ostéopathie, chiropraxie, ...)
- Effectuez vos demandes de prise en charge hospitalière

Disponibles directement via votre espace adhérent, onglet « Services ».



Retrouvez la plupart des services proposés directement depuis votre téléphone.

Pour cela, téléchargez l'application gratuite « **Ma mutuelle et moi** », sur App Store ou Google Play et utilisez **vos codes de connexion à votre Espace Adhérent**.



activités sociales de l'énergie



www.ccas.fr

Solimut Mutuelle de France

GARANTIE

CSMR